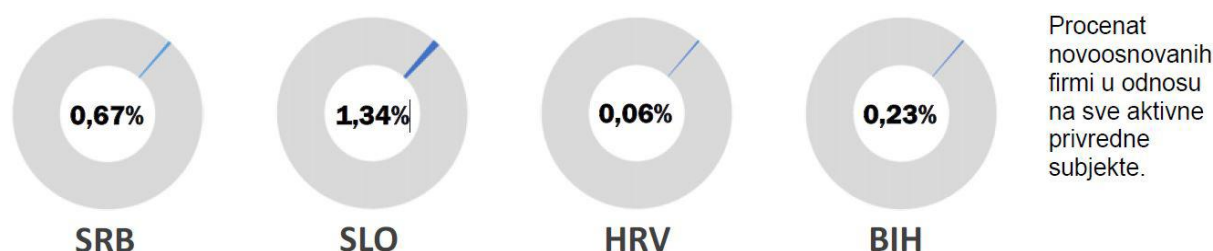


MIRKO EKONOMSKI PREGLED JUŽNOG REGIONA ZA MART 2017

U priloženom biltenu predstavljamo Vam analizu novoosnovanih kompanija, blokiranih, izbrisanih preduzeća i preduzeća u stečaju za Srbiju, Sloveniju, Hrvatsku i Bosnu i Hercegovinu. Bisnode Mikro ekonomski pregled tržišta ćemo Vam slati na mesečnom nivou, kako bi ste imali uvid u tržišne trendove.

PODACI O NOVOOSNOVANIM KOMPANIJAMA - Mart 2017

Broj novoosnovanih preduzeća uključujući privredna društva, preduzetnike i druge pravne forme u kojima se obavlja privredna delatnost. Grafikon pokazuje udeo novoosnovanih preduzeća koja postoje manje od mesec dana u odnosu na sve aktivne privredne subjekte u regiji na mesečnom nivou.

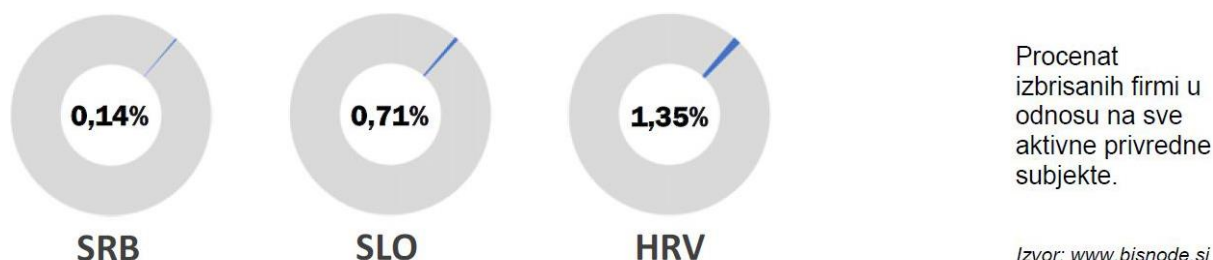


Izvor: www.bisnode.si
Preliminarni podaci za HR, BiH i SRB.

Takodje, u martu 2017.godine, najviše novoosnovanih firmi je imala Slovenija-1.34%, a najmanje ponovo Hrvatska- 0.06%. To znači da se jedna nova kompanija u Sloveniji otvori na svakih 75, a u Hrvatskoj na svakih 1.700 preduzeća.

PODACI O IZBRISANIM FIRMAMA - MART 2017

Grafikon pokazuje udeo izbrisanih preduzeća, preduzetnika i drugih pravnih oblika u kojima se obavljala ekonomska aktivnost, u odnosu na sve aktivne privredne subjekte u regiji na mesečnom nivou.

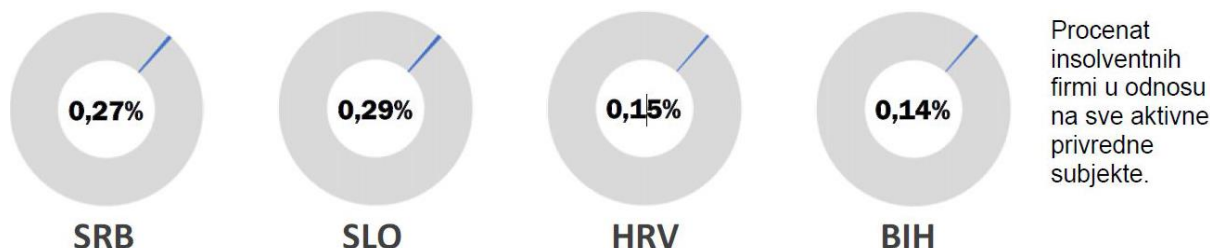


Izvor: www.bisnode.si
Preliminarni podaci za HR i SRB.
Za BiH nema podataka.

Tokom marta, najviši procenat obrisanih firmi imala je Hrvatska-1.35%, a najniži procenat Srbija - 0.14%. **U Hrvatskoj na svakih 75 dolazi jedna obrisana firma, a u Srbiji na svakih 700.**

PODACI O STEČAJNIM POSTUPCIMA - MART 2017

Grafikon pokazuje udeo privrednih društava, preduzetnika i drugih pravnih oblika u kojima se obavlja privredna delatnost u odnosu na sve aktivne privredne subjekte po državama u regiji koji u tekućem mesecu imaju započet jedan od insolventnih postupaka (stečaj, prinudno poravnanje, likvidacija).

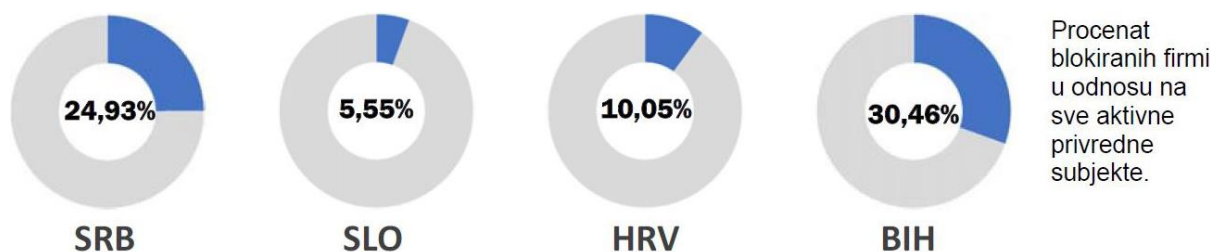


Izvor: www.bisnode.si
Preliminarni podaci za HR, BIH i SRB.

U mesecu martu, najveći procenat novih i insolventnih firmi ponovo je imala Slovenija- 0.29%, dok je najniži imala Bosna i Hercegovina-0.14%. Tako je u Sloveniji novi stečajni postupak započet na svakih 340 firmi, dok je u Bosni i Hercegovini rezultat jedan stečajni postupak na svakih 710 firmi.

PODACI O BLOKADAMA - MART 2017

Grafikon pokazuje udeo privrednih društava, preduzetnika i drugih pravnih oblika koji obavljaju privrednu delatnost u državama regije u odnosu na sve aktivne poslovne subjekte koji su u posmatranom mesecu na otvorenim računima kod poslovnih banaka beležili blokadu od najmanje jednog dana.



Izvor: www.bisnode.si

Najveći procenat blokiranih firmi u martu je imala Bosna i Hercegovina-30.46%, a najniži Slovenija- 5.55%. To znači da u Bosni i Hercegovini blokade beleži svaka treća kompanija, u Srbiji svaka četvrta, u Hrvatskoj svaka deseta, a u Sloveniji tek svaka osamnaesta kompanija.